

بِسْمِ اللَّهِ الرَّحْمَنِ الرَّحِيمِ



راهنمای ورود به سیستم گلستان و ثبت و تایید نمره دانشجویان

(ویژه اساتید محترم)

برای ورود به سیستم جامع دانشگاهی گلستان پس از باز کردن مرورگر اینترنت اکسپلورر (Internet Explorer) آدرس اینترنتی زیر را وارد نمایید؛

edu.qom.ac.ir



ورود به سیستم

محیط آزمایشی

معرفی | نیازمندی‌ها | مقررات

کارت ورود به جلسه امتحانات و انتخاب واحد - تاریخ انتشار: 1391/09/26

به اطلاع کلیه دانشجویان محترم می‌رساند **انتخاب واحد نیمسال دوم 1391** از تاریخ 10/09/1391 لغایت 1391/10/13 بوده و همچنین شروع زمان **دریافت کارت ورود به جلسه امتحانات نیمسال اول 1391** از تاریخ 1391/10/01 می‌باشد و برای دریافت کارت می‌توانید از منوهای زیر و با **گذریش 428** استفاده نمایید که از همان تاریخ فعال خواهد شد:

آموزش-گزارش‌های آموزش-دانشجو-اطلاعات ثبت نام و امتحان-برنامه امتحان پایان ترم دانشجو

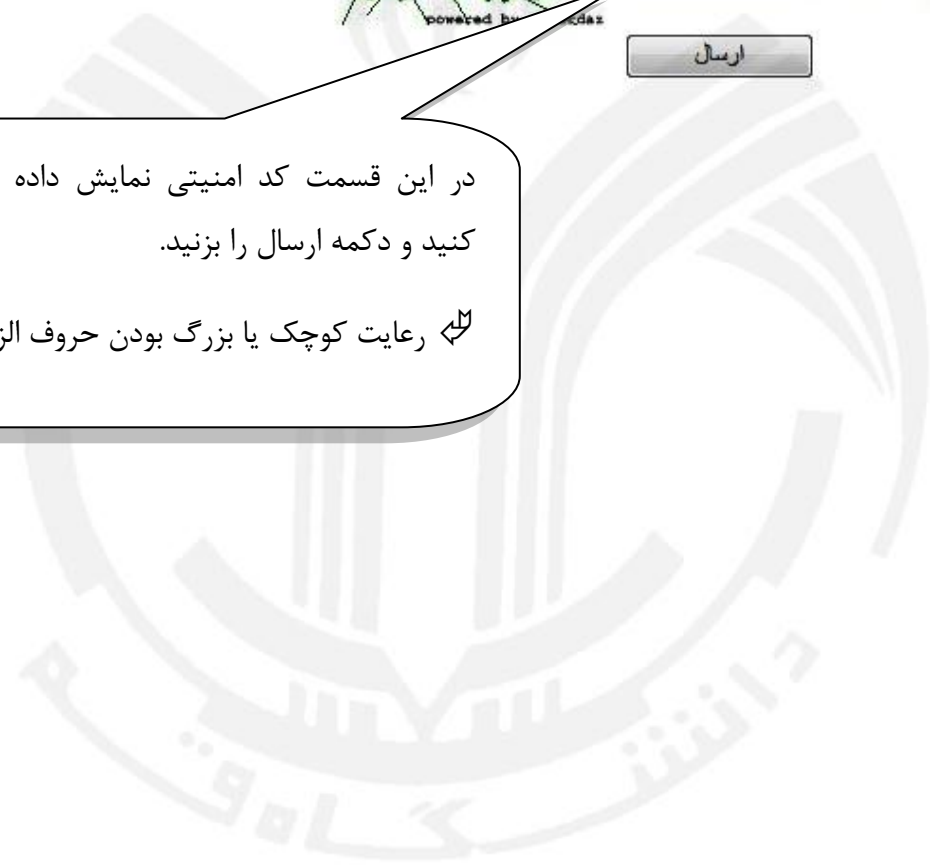
ضمناً همراه داشتن کارت ورود به جلسه امتحانات در کلیه امتحانات الزامی است.

برای ورود به سیستم گلستان اینجا کلیک کنید.



لطفا کد مقابل را وارد و ارسال نمایید

در این قسمت کد امنیتی نمایش داده شده را وارد کنید و دکمه ارسال را بزنید.
رعایت کوچک یا بزرگ بودن حروف الزامی نیست.





There is a problem with this website's security certificate.

The security certificate presented by this website was issued for a different website's address.

Security certificate problems may indicate an attempt to fool you or intercept any data you send to the server.

We recommend that you close this webpage and do not continue to this website.

- Click here to close this webpage.
- Continue to this website (not recommended).
- More information

در صورت مشاهده صفحه جاری روی این گزینه کلیک کنید.

به نام خدا

۱۱:۳۶:۵۸ دوشنبه ۱۸ دی ۱۳۹۱

دانشگاه قم
سیستم جامع دانشگاهی گلستان

شناسه کاربری:

گذرواژه:



تنظیمات | متقاضی شرکت در آزمون

نام عبور (شناسه کاربری) و کلمه عبور (گذرواژه)
خود را وارد نمایید و دکمه ورود را بزنید.

قابل توجه مدیران محترم گروه ها

درخواست مجوز ثبت نام از طریق دانشجو انجام می گیرد. شما می توانید از طریق پردازش ۱۴۳۱۰ درخواست های دانشجویان جهت اعطای مجوز ثبت نام را بررسی نموده و در صورت صلاحدید تایید و یا رد نمایید. همچنین از طریق پردازش ۱۰۳۸۰ کلیه مشکلات مربوط به ثبت نام دانشجویان را برطرف کنید.

- قوانین و آیین نامه ها
- دانشجو
- استاد
- درس
- نمره و امتحان
- شهریه
- شورا
- نامه های اداری
- گزارش های آموزش
- اطلاعات جامع دانشجو
- اطلاعات جامع آموزشی استاد
- آمار و اطلاعات

در صورتی که علاوه بر سمت استادی، سمت مدیریت نیز داشته باشید، دکمه "تغییر وضعیت" دیده می شود. با زدن این دکمه، سیستم از وضعیت استاد به وضعیت مدیر و بالعکس، تغییر حالت می دهد و در هر حالت منوهای مربوط به همان وضعیت فعال می باشد.



نوع کاربر: مدیر



نام



شماره



گزارش



پردازش



انتخاب سریع :

قابل توجه مدیران محترم گروه ها

درخواست مجوز ثبت نام از طریق دانشجو انجام می گیرد. شما می توانید از طریق پردازش ۱۴۳۱۰ درخواست های دانشجویان جهت اعطای مجوز ثبت نام را بررسی نموده و در صورت صلاحدید تایید و یا رد نمایید. همچنین از طریق پردازش ۱۰۳۸۰ کلیه مشکلات مربوط به ثبت نام دانشجویان را برطرف کنید.

- برنامه حضور اساتید در ترم
- حضور و غیاب دانشجویان
- ثبت و تایید نمره دانشجویان (ویژه استاد)
- بررسی درخواست تجدید نظر دانشجو

- دانشجو
- استاد
- گزارش های آموزش
- اطلاعات جامع دانشجو
- اطلاعات جامع آموزشی استاد

جهت ثبت و تایید نمرات دانشجویان این گزینه را کلیک کنید.

Windows Internet Explorer - سیستم جامع دانشگاهی گلستان - دانشگاه قم - ثبت و تایید نمره دانشجویان - https://edu.qom.ac.ir/

به نام خدا
سیستم جامع دانشگاهی گلستان - دانشگاه قم

کاربر: نام استاد خروج
 نام استاد
 ترم ارائه درس

ثبت و تایید نمره دانشجویان (ویژه استاد)

وضعیت قفل قابل تغییر یا قفل استاد

ثبت نمره	تایید نمره	ترم ارائه	شماره و گروه	نام	چاپ لیست	واحد	حالت درس	مسئول ورود نمره	درخواست تمدید مهلت
1	انتخاب	3902	01-076-18-18	تفسیر 2	مشاهده	2.00	عادی	استاد	1391.04.13

نمایش ۱ - ۱ از ۱ صفحه 1 از ۱

بازگشت

شروع مجدد جستجو

در این جدول هر استاد کلیه دروس ارائه شده در ترم جاری را مشاهده می نماید.

مهلت ارسال نمرات در ستون "درخواست تمدید مهلت" قابل مشاهده است. با کلیک بر روی تاریخ درج شده در این ستون، می توانید برای تمدید مهلت ارسال نمرات درخواست دهید. (جهت توضیح بیشتر به صفحه ۱۲ مراجعه کنید).

با کلیک بر روی گزینه "مشاهده" در ستون "چاپ لیست" لیست نمرات جهت چاپ نمایش داده می شود. (جهت توضیح بیشتر به صفحه ۱۱ مراجعه کنید).

با کلیک بر روی گزینه "انتخاب" در ستون "تایید نمره" فرم مربوط به تایید نمرات نمایش داده می شود. (جهت توضیح بیشتر به صفحه ۱۰ مراجعه کنید).

با کلیک بر روی گزینه "ثبت نمره" فرم مربوط به ثبت نمرات نمایش داده می شود. (جهت توضیح بیشتر به صفحه ۹ مراجعه کنید).

Windows Internet Explorer - سیستم جامع دانشگاهی گلستان - دانشگاه قم - ثبت و تایید نمره دانشجویان - https://edu.qom.ac.ir/

به نام خدا
سیستم جامع دانشگاهی گلستان دانشگاه قم

کاربر: نام استاد خروج

ثبت نمره

مشاهده و انتخاب درس؟ تفسیر ۲ وضعیت قفل قابل تغییر ترم ساعت ۰۰:۰۰ مهلت تجدیدنظر تا تاریخ ۱۳۹۱/۱۰/۱۹

توضیحات استاد

با کلیک بر روی هر یک از شماره‌های موجود در ستون "شماره دانشجو"، تصویر دانشجو به همراه خلاصه وضعیت تحصیلی او نمایش داده می‌شود.

نمره هر یک از دانشجویان را در کادر موجود در ستون "نمره" وارد نمایید.

در صورتی که دانشجویی در جلسه امتحان حاضر نشده است، با یک بار کلیک بر روی گزینه "حاضر" وضعیت دانشجو را در حالت "غایب" قرار دهید.

ضروری است پس از ورود نمرات جهت ثبت تغییرات انجام شده بر روی دکمه "اعمال تغییرات" کلیک کنید.

ردیف	شماره دانشجو	نام خانوادگی و نام	وضع نمره	وضع حضور	وضع قفل	درخواست
۱	۰۰۰۰۰۰۰۰	محمد علی محمدی	اعلام نشده	حاضر	قابل تغییر	ندارد
۲	۰۰۰۰۰۰۰۰	سید علی محمدی	اعلام نشده	حاضر	قابل تغییر	ندارد
۳	۰۰۰۰۰۰۰۰	محمد علی محمدی	اعلام نشده	حاضر	قابل تغییر	الهیات و معارف اسلامی - ...
۴	۰۰۰۰۰۰۰۰	محمد علی محمدی	اعلام نشده	حاضر	قابل تغییر	ندارد
۵	۰۰۰۰۰۰۰۰	محمد علی محمدی	اعلام نشده	حاضر	قابل تغییر	ندارد
۶	۰۰۰۰۰۰۰۰	محمد علی محمدی	اعلام نشده	حاضر	قابل تغییر	ندارد
۷	۰۰۰۰۰۰۰۰	محمد علی محمدی	اعلام نشده	حاضر	قابل تغییر	ندارد
۸	۰۰۰۰۰۰۰۰	محمد علی محمدی	اعلام نشده	حاضر	قابل تغییر	الهیات و معارف اسلامی - ...
۹	۰۰۰۰۰۰۰۰	محمد علی محمدی	اعلام نشده	حاضر	قابل تغییر	الهیات و معارف اسلامی - ...
۱۰	۰۰۰۰۰۰۰۰	محمد علی محمدی	اعلام نشده	حاضر	قابل تغییر	الهیات و معارف اسلامی - ...
۱۱	۰۰۰۰۰۰۰۰	محمد علی محمدی	اعلام نشده	حاضر	قابل تغییر	الهیات و معارف اسلامی - ...
۱۲	۰۰۰۰۰۰۰۰	محمد علی محمدی	اعلام نشده	حاضر	قابل تغییر	الهیات و معارف اسلامی - ...
۱۳	۰۰۰۰۰۰۰۰	محمد علی محمدی	اعلام نشده	حاضر	قابل تغییر	الهیات و معارف اسلامی - ...
۱۴	۰۰۰۰۰۰۰۰	محمد علی محمدی	اعلام نشده	حاضر	قابل تغییر	الهیات و معارف اسلامی - ...
۱۵	۰۰۰۰۰۰۰۰	محمد علی محمدی	اعلام نشده	حاضر	قابل تغییر	الهیات - فقه و مبانی حقوق
۱۶	۰۰۰۰۰۰۰۰	محمد علی محمدی	اعلام نشده	حاضر	قابل تغییر	الهیات و معارف اسلامی - ...
۱۷	۰۰۰۰۰۰۰۰	محمد علی محمدی	اعلام نشده	حاضر	قابل تغییر	الهیات و معارف اسلامی - ...
۱۸	۰۰۰۰۰۰۰۰	محمد علی محمدی	اعلام نشده	حاضر	قابل تغییر	ندارد
۱۹	۰۰۰۰۰۰۰۰	محمد علی محمدی	اعلام نشده	حاضر	قابل تغییر	ندارد

بازگشت

به نام خدا
سیستم جامع دانشگاهی گلستان - دانشگاه قم

۱۳۹۱ دی ۱۹ سه شنبه ۰۹:۵۰:۲۱

کاربر: نام استاد خروج

تایید نمره × منوی کاربر ×

تایید نمره

کد لیست: نوع تایید استاد

مشاهده و انتخاب درس: ۰۱ ۰۷۶ ۱۸ ۱۸ تفسیر ۲ وضعیت قفل قابل تغییر ترم ۳۹۰۲

دانشجو

عملیات

- قفل نمره همه دانشجویان
- قفل نمره دانشجویان دارای نمره
- بازکردن قفل نمره همه دانشجویان
- بازکردن قفل نمره دانشجویان بدون نمره
- دلیل غیرفعال گزیننه
- دلیل غیرفعال گزیننه

اطلاعات دانشجویان:

ردیف	شماره دانشجو	نام خانوادگی و نام	نمره	وضع قفل	رشته	زمان درج نمره	تعداد
۱			۱۸	اعلام نشده	الهیات و معارف		
۲			۱۸	اعلام نشده	الهیات و معارف		
۳			۱۸	قابل تغییر	الهیات و معارف		
۴			۱۸	قابل تغییر	الهیات و معارف		
۵			۱۸	قابل تغییر	الهیات و معارف		
۶			۱۸	قابل تغییر	الهیات و معارف		
۷			۱۸	قابل تغییر	الهیات و معارف		
۸			۱۸	قابل تغییر	الهیات و معارف		
۹			۱۸	قابل تغییر	الهیات و معارف		
۱۰			۱۸	قابل تغییر	الهیات و معارف		
۱۱			۱۸	قابل تغییر	الهیات و معارف		
۱۲			۱۸	قابل تغییر	الهیات و معارف		
۱۳			۱۸	قابل تغییر	الهیات و معارف		
۱۴			۱۸	قابل تغییر	الهیات و معارف		
۱۵			۱۸	قابل تغییر	الهیات و معارف		
۱۶			۱۸	قابل تغییر	الهیات و معارف		

ضروری است پس از ورود نمرات و رسیدگی به اعتراضات دانشجویان در بازه زمانی اعلام شده (۷۲ ساعت)، نمرات دانشجویان توسط استاد تایید (قفل) شود.

با کلیک بر روی دکمه نمرات همه دانشجویان قفل می‌شود. در صورت غیرفعال بودن این دکمه، می‌توان توسط راهنمای مربوطه دلیل غیرفعال بودن آن را بررسی کرد.

توجه داشته باشید "قفل لیست نمره" به منزله‌ی تایید نهایی لیست نمرات توسط استاد می‌باشد.

بازگشت

جستجو

پیغام ۱ جستجو یا موفقیت انجام شد.

۱۰۰%

زمان: 1391/10/19 - 10 : 27
صفحه: 1 از 2

لیست نهایی نمرات

سیستم جامع دانشگاهی گلستان
1391/10/19 - 8:20:28
شماره گزارش: 1900

اساتید درس : نام استاد
تاریخ و ساعت امتحان : 1391.04.03 16:00-18:00
تعداد واحد درس : 2 کد هماهنگی: 790510
شماره و گروه درس : 18-18-076-01
نام درس : تفسیر 2
ترم : 3902

کد لیست : 39021818076012020980585



ردیف	شماره دانشجو	نام خانوادگی و نام	رشته تحصیلی	نمره		ملاحظات
				عدد	حروف	
1			کارشناسی-الهیات و معارف اد	۱۹.۰۰۰	نوزده	قفل نشده
2			کارشناسی-الهیات و معارف اد	۲۰.۰۰۰	بیست	قفل نشده
3			کارشناسی-الهیات و معارف اد	۱۸.۰۰۰	هجده	قفل نشده
4			کارشناسی-الهیات و معارف اد	۱۶.۰۰۰	شانزده	قفل نشده
5			کارشناسی-الهیات و معارف اد	۱۵.۰۰۰	پانزده	قفل نشده
6			کارشناسی-الهیات و معارف اد	۱۷.۰۰۰	هفده	قفل نشده
7			کارشناسی-الهیات و معارف اد	۱۹.۰۰۰	نوزده	قفل نشده
8			کارشناسی-الهیات و معارف اد	۲۰.۰۰۰	بیست	قفل نشده
9			کارشناسی-الهیات و معارف اد	۱۹.۰۰۰	نوزده	قفل نشده
10			کارشناسی-الهیات و معارف اد	۱۸.۰۰۰	هجده	قفل نشده
11			کارشناسی-الهیات و معارف اد	۱۸.۰۰۰	هجده	قفل نشده
12			کارشناسی-الهیات و معارف اد	۱۹.۰۰۰	نوزده	قفل نشده
13			کارشناسی-الهیات و معارف اد	۱۹.۰۰۰	نوزده	قفل نشده
14			کارشناسی-الهیات و معارف اد	۱۹.۰۰۰	نوزده	قفل نشده
15			کارشناسی-الهیات و معارف اد	۲۰.۰۰۰	بیست	قفل نشده
16			کارشناسی-الهیات و معارف اد	۱۷.۰۰۰	هجده	قفل نشده

نمونه‌ای از لیست نهایی نمرات در این تصویر قابل مشاهده می‌باشد. توجه داشته باشید این لیست علی‌رغم وجود بارکد، قبل از تایید (قفل) نمرات، فاقد هرگونه اعتبار است.

نام و نام خانوادگی استاد :
امضا. استاد :

Windows Internet Explorer - سیستم جامع دانشگاهی گلستان - دانشگاه قم - مهلت ارسال نمرات - محدودیت د - https://edu.qom.ac.ir/

به نام خدا
سیستم جامع دانشگاهی گلستان دانشگاه قم

کاربر: نام استاد خروج
 منوی کاربر درخواست تمدید مهلت ارسال نمره

درخواست تمدید مهلت ارسال نمره

مشاهده و انتخاب درس تفسیر

شماره استاد شماره استاد

وضعیت فعلی مهلت ارسال نمرات

تاریخ امتحان گروه درسی
 حداکثر روز بعد از امتحان
 حداکثر تاریخ پیش بینی شده
 فرصت اعلام نمره برای این گروه درسی

درخواست تمدید مهلت ارسال نمرات



حداکثر تاریخ درخواستی جهت اعلام نمرات حداکثر ساعت مورد نظر در تاریخ مذکور

توضیح استاد

تاریخ تمدید شده




تاریخ ساعت

توضیح آموزش

درخواست تمدید مهلت ارسال نمرات از طریق این فرم صورت می گیرد. پس از ورود تاریخ، ساعت و توضیح لازم، بر روی دکمه  کلیک کنید تا امکان ثبت تغییرات بررسی شود. در صورت عدم وجود اشکال، روی دکمه  کلیک کنید تا درخواست مورد نظر ثبت شود.

با مراجعه به همین فرم و مشاهده قسمت تاریخ تمدید شده، می توانید موافقت و یا عدم موافقت با درخواست تمدید مهلت ارسال نمره را بررسی نمایید.

۱ پیغام کد ۱ : جستجو یا موفقیت انجام شد

با سپاس از توجه شما

آموزش دانشگاه قم